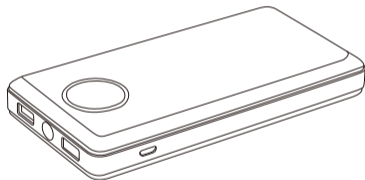


POWERADD™

QC3.0 LED Screen Dual USB Power Bank



User Manual

Thank you for the purchase of POWERADD™ power bank. For your safety and the best performance of the unit you owned, please read this manual carefully before using it. Please keep this manual for further reference.

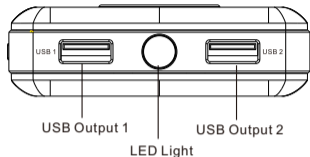


www.poweradd.com



Join Our Community

■ Instruction:



■ Features:

- Powerful external battery for charging 2 devices simultaneously at fully intended speed.
- Extremely high capacity of 20100mAh with Qualcomm certified 3.0 (QC 3.0) technology bring you the amazing experience of the fastest charging speed.
- Constructed with premium LG Li-CELL to ensure the stable performance, safety and long lifespan.
- Great choice for traveling, meeting, business trip and other daily activities with portable size. The percentage of remaining power will be shown on the LED screen.
- 7d*24h easy-to-reach service for our customers.

■ Specification:

Model: AS233Q3

Battery Type: Li-CELL

Capacity: 3.63V/20100mAh/72.96Wh

Input: Micro USB: 5V/2A 9V/2A 12V/1.5A

Output: USB1: 5-6V/3A 6-9V/2A 9-12V/1.5A USB2: 5V/1A

■ Tips:

1. Please fully charge the power bank before using the charger for the first time.
2. Do not put the power bank in water or humid environment.
3. Do not expose the power bank directly to any heat sources or strong sunlight.
4. Please make a fully charge every 3 months to extend the life of this mobile power.

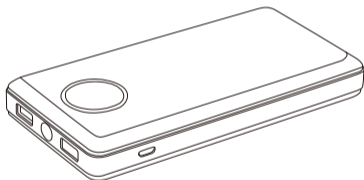
■ FAQ:

1. what if the charger failed to recharge?
 - a. check the status of the cable and adapter.
 - b. check the LED indicator, if there is a problem, please contact us for further help.
2. what if the charger failed to charge my devices?
 - a. make sure the output voltage is compatible with your devices.
 - b. check the connection between the charger and devices.
 - c. make sure the charger has enough remaining power.

■ Warranty:

All poweradd products come with a 24 month limited warranty. We have 7*24h easy to reach customer service to help you with all the troubles you get. Any artificially damage is not come with warranty. Please visit our official website for detail warranty policy.

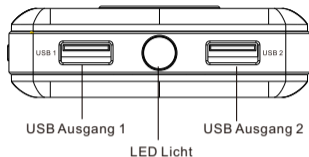
QC 3.0 Externer Akku mit Dual USB Ausgänge und LED Bildschirm



Bedienungsanleitung

Vielen Dank für Ihren Kauf bei POWERADDTM. Für eine optimale Nutzung und ausreichend Sicherheit lesen sie sich die Anleitung sorgfältig durch. Bitte bewahren Sie diese Anleitung für spätere Probleme auf.

■ Produkteinführung:



■ Merkmale:

- Unser Externer Akku mit Dual USB Ausgänge(USB1: 5-6V/3A 6-9V/2A 9-12V/1.5A USB2: 5V/1A) können 2 Gerät gleichzeitig laden.
- 20010mAh Kapazität Akku mit Qualcomm Quick Charge 3.0 ist eine weise Auswahl für Ihr Smartphone-Akku (QC 3.0 unterstützte Geräte) mit schneller Ladegeschwindigkeit zu laden.
- Mit LG Li-ion Batterie Zell und Mehrfache Schutzsysteme integriert um Ihre Geräte zu schützen.
- Super Kompaktes und portables Design, ist unser QC 3.0 Externer Akku leicht zu tragen. Ideal für Reisen, Sitzungen Geschäftsreisen und tägliche Aktivitäten.
- Mit Poweradd 24/7 leicht zu erreichender Kundenservice.

■ Spezifikationen:

Model: AS233Q3
Batterietyp: Li-ion Batterie Zell
Kapazität: 3.63V/20100mAh/72.96Wh
Eingang: Micro USB 5V/2A 9V/2A 12V/1.5A
Ausgänge: USB1: 5-6V/3A 6-9V/2A 9-12V/1.5A USB2: 5V/1A

■ Hinweise:

1. Bitte laden Sie vor dem ersten Gebrauch die Powerbank komplett auf.
2. Legen Sie es weg von dem Wasser oder feuchter Umgebung.
3. Lassen Sie die Powerbank nicht der direkten Sonne ausgesetzt, starke Hitze führt zu Schäden am Produkt.
4. Um die Lebenszeit zu verlängern, laden Sie es bitte mindestens einmal pro alle 3 Monate auf.

■ Problemlösungen

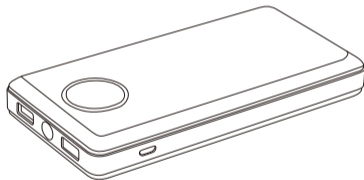
1. Was wenn mein QC 3.0 Externer Akku nicht mehr geladen wird?
 - a. Vergewissern Sie sich, dass die Adapter Verbindung sicher ist.
 - b. Tauschen Sie den Adapter aus.
2. Was wenn der QC 3.0 Externer Akku mein Gerät nicht mehr auflädt?
 - a. Vergewissern Sie sich, dass die Output Spannung des QC 3.0 Externer Akku mit Ihrer Gerät kompatibel ist.
 - b. Vergewissern Sie sich, dass der QC 3.0 Externer Akku aufgeladen ist. Wenn er vollständig entladen ist, laden Sie ihn auf und versuchen Sie Ihr Gerät erneut zu laden.
 - c. Vergewissern Sie sich, dass die Verbindung zwischen dem QC 3.0 Externer Akku und Ihrem Gerät stabil ist.

■ Garantie

Alle Poweradd Produkte besitzen 24 Monate Garantiezeit von dem Tag des Kaufes an (Zubehör ist nicht mit einbeschlossen). Bei falscher Verwendung oder mutwilliger Beschädigung wird keine Garantie übernommen. Bitte besuchen Sie unsere offizielle Webseite, um mehrere Details der Garantiespolitik zu erhalten.

POWERADDTM

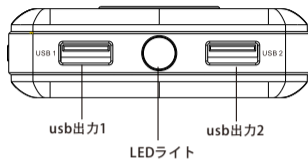
QC3.0デュアルUSBモバイル
バッテリー 液晶画面付き



マニュアル

このたびは、POWERADD の製品をお買い上げいただきまして、誠にありがとうございます。正しくご使用いただくために必ずこの取扱説明書をよくお読みください。なお、お読みになられたあともいつでも見られるように大切に保存してください。

■ 製品紹介:



■ 特徴:

- パワフルなバッテリー、同時に2つのデバイスを最適なスピードで充電できます。
- 20100mAhの大容量、QC 3.0技術を搭載、驚きほどの快速充電体験を与えます。
- LG製のリチウムイオン電池セル内蔵、安定した性能と安全、長寿命を確保します。
- 携帯可能なサイズ、旅行、会議、出張や日常生活の最適なパートナーです。
- 7*24hのカスタマーサービスを御提供いたします。

■ 製品仕様:

型番: AS233Q3

バッテリータイプ: リチウムイオン電池

容量: 3.63V/20100mAh/72.96Wh

入力: Micro USB: 5V/2A 9V/2A 12V/1.5A

出力: USB 1: 5-6V/3A 6-9V/2A 9-12V/1.5A
USB 2: 5V/1A

■ ご注意:

- 初めて使用する時はモバイルバッテリーをフル充電してください。
- モバイルバッテリーを水の中やじとじとした環境に置かないでください。
 - モバイルバッテリーを熱源と強い日差しの近くにさらけ出さないでください。
 - バッテリーの寿命を延長するために、3ヶ月ずつフル充電してください。

■ よくある質問と解決法:

1. なぜバッテリー本体を充電できませんか?
 - a. アダプターとケーブルは無事に使えるかどうかをご確認ください。
 - b. LEDインジケータを確認、もしインジケータは不具合あるなら、是非こちらに御連絡ください。
2. なぜバッテリーはお使いのデバイスを充電できませんか?
 - a. バッテリーの出力電圧はお使いのデバイスとマッチするかどうかご確認ください。
 - b. バッテリーとお使いのデバイスは確実に繋いでいるかどうかご確認ください。
 - c. バッテリーの電池残量をご確認ください。

■ 保証:

Poweradd™は全ての製品に購入日から2年間保障を御提供いたします。弊社の7*24時間のカスタマーサービスはお客様の色々な問題を解決できます。ただ、人為的な損傷なら、弊社は保証を提供しかねます。ご注意ください。もっと具体的な保障ポリシーは当社の公式サイトをご覧ください。